

# Involucrando a las niñas y adolescentes en su seguridad

Por: Diana Rodríguez López

Coordinadora del proyecto Ciudades Seguras  
para Niñas



International  
[Plan-International.es/peru](http://Plan-International.es/peru)



@planperu



plan\_peru

II FORO

# Ciudades CómoVamos

#CiudadesCómoVamos



CARABAYLLO, LIMA-PERÚ

# LIMA: ¿CIUDAD SEGURA?

**LIMA ES LA QUINTA MEGACIUDAD  
MÁS PELIGROSA PARA LAS MUJERES  
EN EL MUNDO.**

FUENTE: THOMSON REUTERS

## **MUJERES**

FUENTE: IOP PUCP

9 de cada 10 mujeres en Lima ha sufrido de alguna modalidad de acoso sexual callejero.

**CADA DÍA, 15 NIÑAS DE ENTRE 11 Y 15 AÑOS  
SE CONVIERTEN EN MADRES EN EL PERÚ,  
LA GRAN MAYORÍA ES CAUSA DE ABUSO SEXUAL.**

FUENTE: MINISTERIO PÚBLICO

# CIUDADES SEGURAS PARA NIÑAS

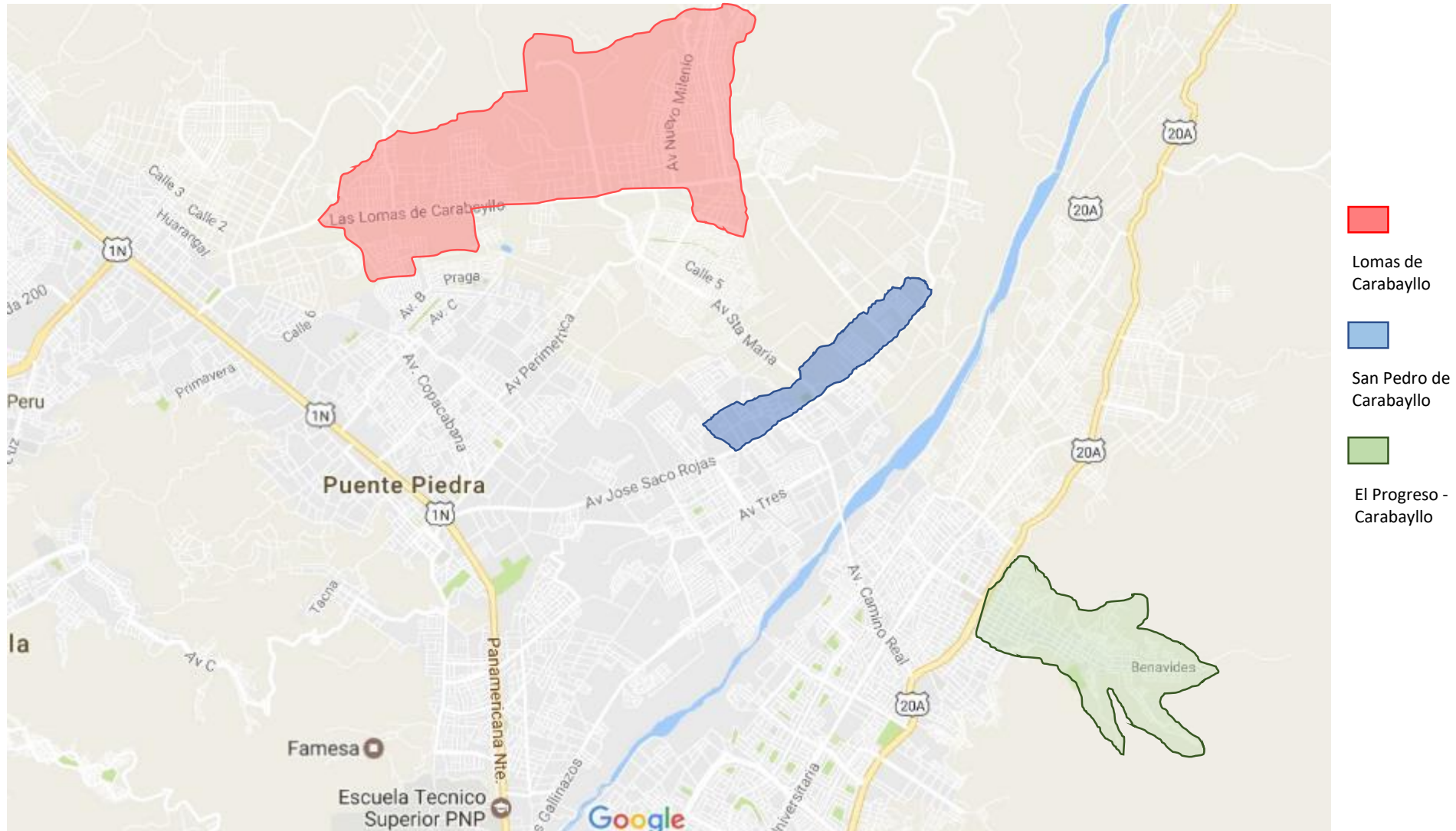
Seguridad de  
las  
adolescentes  
en los espacios  
públicos

Seguridad de  
las  
adolescentes en  
el transporte  
público

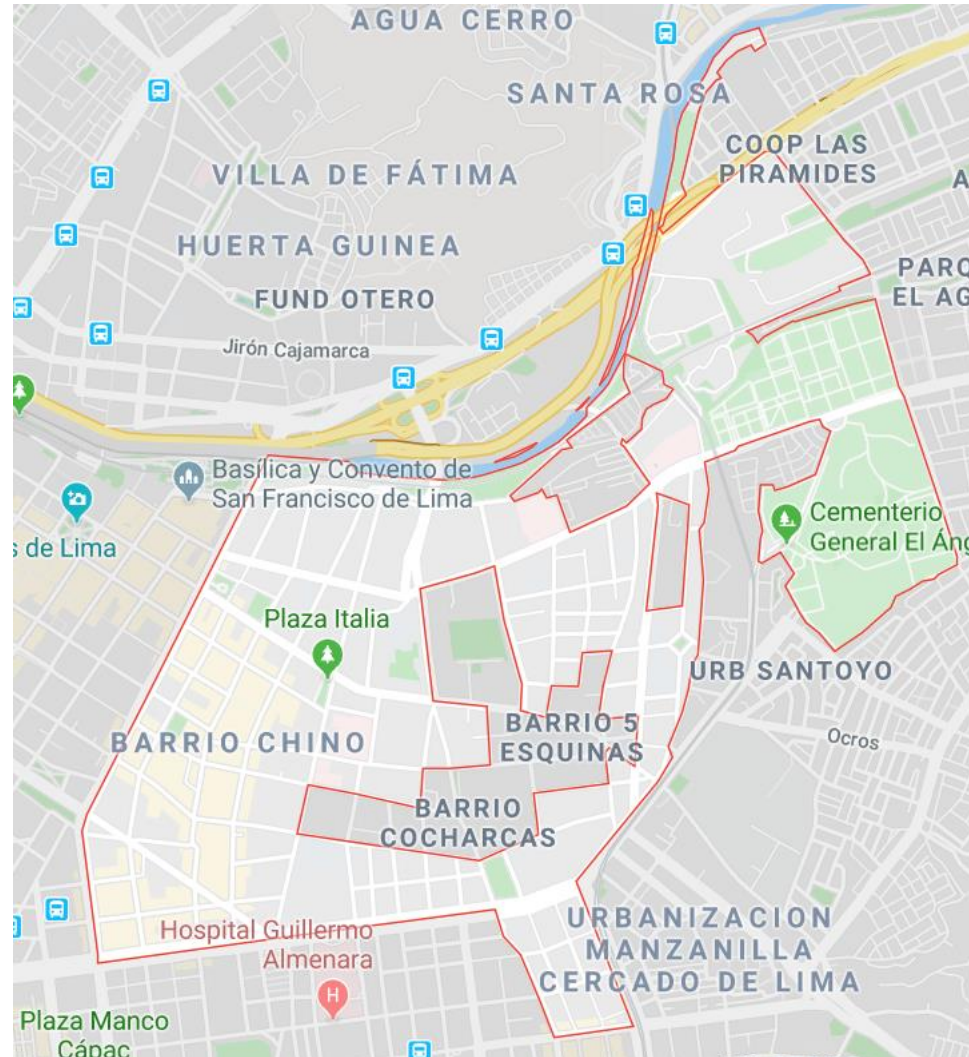
Adolescentes  
mujeres liderando  
la seguridad y  
adolescentes  
varones solidarios  
apoyando el  
proceso



# DÓNDE ESTAMOS: CARABAYLLO



# DÓNDE ESTAMOS: BARRIOS ALTOS



# IDENTIFICACIÓN DE ESPACIOS SEGUROS E INSEGUROS



# CAMINATAS DE SEGURIDAD





# RECUPERACIÓN DE ESPACIOS PÚBLICOS



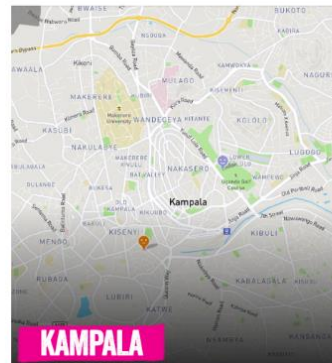
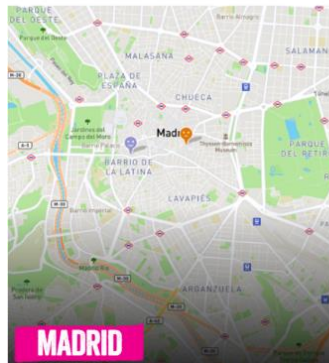

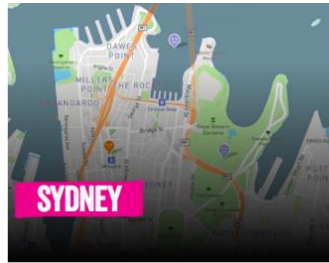
# FREE TO BE

The screenshot shows the 'Free to Be' app interface. At the top, there is a navigation bar with the 'PLAN INTERNATIONAL' logo, the 'FREE TO BE' logo, and buttons for 'Bienvenida', 'Preguntas frecuentes', 'Filtrar', and 'español'. Below the navigation bar is a map of Lima, Peru, with various streets and landmarks labeled. The map is overlaid with several colored circles representing safety points: green circles for 'Punto seguro' (Safe Point) and orange circles for 'Punto inseguro' (Unsafe Point). A text overlay on the right side of the map reads: '¡Hola! Las calles de **Lima** son nuestro dominio. Aquí debemos sentirnos bien acogidas, valoradas, seguras e incluidas. Pero, ¿realmente sientes que se toman en cuenta tus opiniones sobre tu propia ciudad? Esta es tu oportunidad. Las personas que toman decisiones sobre nuestra ciudad verán tus relatos, tus experiencias y tus ideas para el cambio. ¿En qué lugar de **Lima** te sientes segura, contenta y a gusto? ¿En qué lugares te sientes insegura, o dónde te sientes hostigada o se te hacen sentir incómoda o excluida? Cuéntanos sobre esto. Porque todas debemos sentirnos **Free to Be (Libres para ser nosotras mismas) en Lima.**

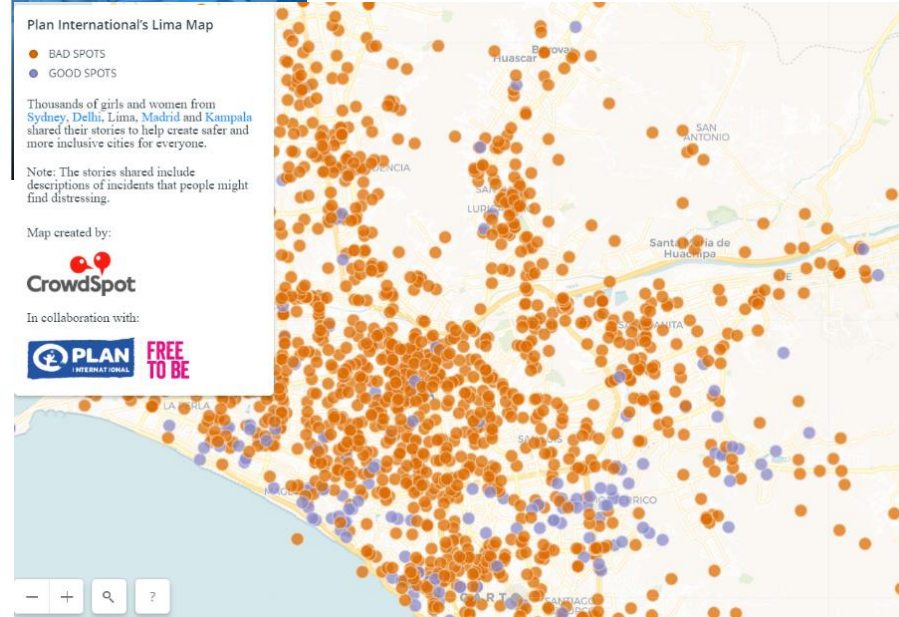
 To the right of the map is a circular logo that says 'CAMBIA TU CIUDAD'. On the far right, there is a sidebar titled 'Tu espacio fue' (Your space was) which lists several locations where users have added unsafe points, such as 'Jirón Ica, Lima Lima', 'Prolongacion Los Fresnos, La Molina Lima', 'Av. Los Héroes, San Juan de Miraflores Lima', 'Alfredo Mendiola, Comas Lima', and 'Alberto Montellanos, La Victoria Huaral'. Each entry is accompanied by a small icon representing the point type.

- ✓ Herramienta que incluye el mapa interactivo de la ciudad.
- ✓ Niñas y mujeres identificaron puntos seguros e inseguros dejando pines o marcas en el mapa, respondían preguntas sobre su experiencia en el lugar y hacían comentarios.

# RESULTADOS



Lima obtuvo un porcentaje muy alto de puntos considerados inseguros en comparación con otras ciudades.



# LIMA: PRINCIPALES RESULTADOS


- **89% de puntos inseguros** vs 11 % de puntos seguros
- **Puntos inseguros:** 64% en calle, 20% en transporte público, 8% en un parque.
- **Puntos seguros:** 41% en la calle, 31% en el parque, 16% en las tiendas (centros comerciales)

Se tomó una muestra de **2037** puntos (solo niñas, adolescentes, mujeres y personas no binarias, hasta los 30 años)



# RESULTADOS: ACOSO SEXUAL

- El 84% de los comentarios dejados con los puntos negativos se refirieron al acoso sexual.
- **Reacciones:** 37% de las participantes están acostumbradas a que esto suceda; 39% ahora evitan ir a ese lugar solas; 14% nunca regresaron al punto; **29** niñas/jóvenes dejaron de estudiar o trabajar (2%)
- **Reportes:** solo el 10% de las participantes reportaron a autoridades, en 8 de cada 10 casos reportados las autoridades no hicieron nada. Además, 31% de participantes le contaron a una amistad o familiar.

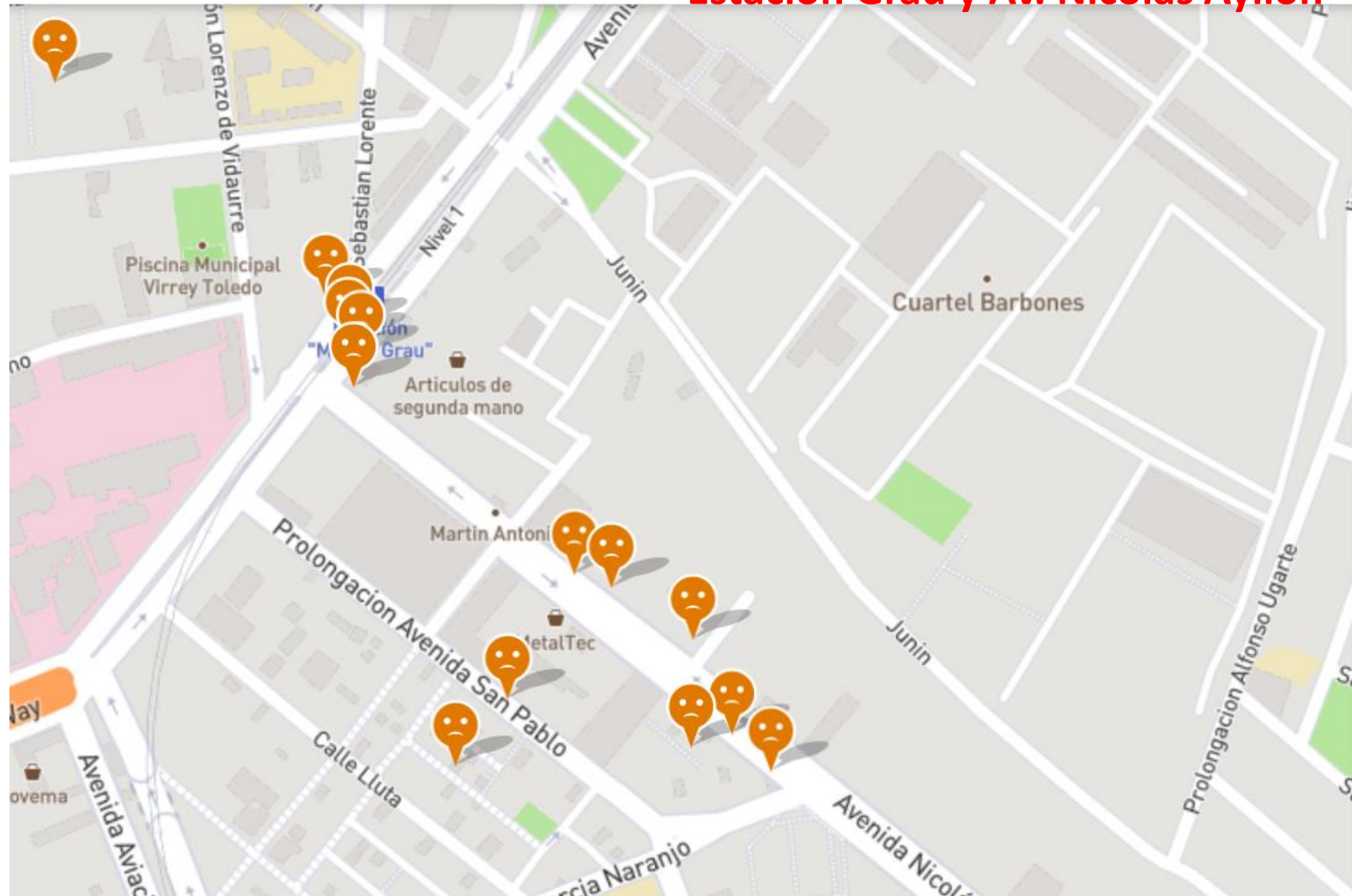


# PRINCIPALES RESULTADOS

Tipo de incidente o descripción	Número	%
<b>Todos los casos de acoso</b>	<b>987</b>	<b>84%</b>
Acoso sexual – solo sin contacto físico	624	53%
Acoso sexual – solo con contacto físico	189	16%
Acoso sexual – ambos	174	15%
<b>Transporte público / infraestructura</b>	<b>178</b>	<b>15%</b>
<b>Robo</b>	<b>140</b>	<b>12%</b>
<b>Grupo de agresores / atacantes</b>	<b>104</b>	<b>9%</b>
<b>Falta de seguridad / policía</b>	<b>95</b>	<b>8%</b>
<b>Reportes de segunda mano</b>	<b>102</b>	<b>9%</b>
<b>Afectados por drogas y alcohol</b>	<b>87</b>	<b>7%</b>
<b>Personas impredecibles / vagos</b>	<b>71</b>	<b>5%</b>
<b>Ataques físicos y verbales (no sexuales)</b>	<b>41</b>	<b>4%</b>
<b>Exhibicionismo y masturbación en público</b>	<b>39</b>	<b>4%</b>
<b>Falta de iluminación / iluminación oscura</b>	<b>29</b>	<b>2%</b>
<b>Secuestro</b>	<b>9</b>	<b>1%</b>
<b>Asesinato / muerte</b>	<b>2</b>	<b>0.2%</b>

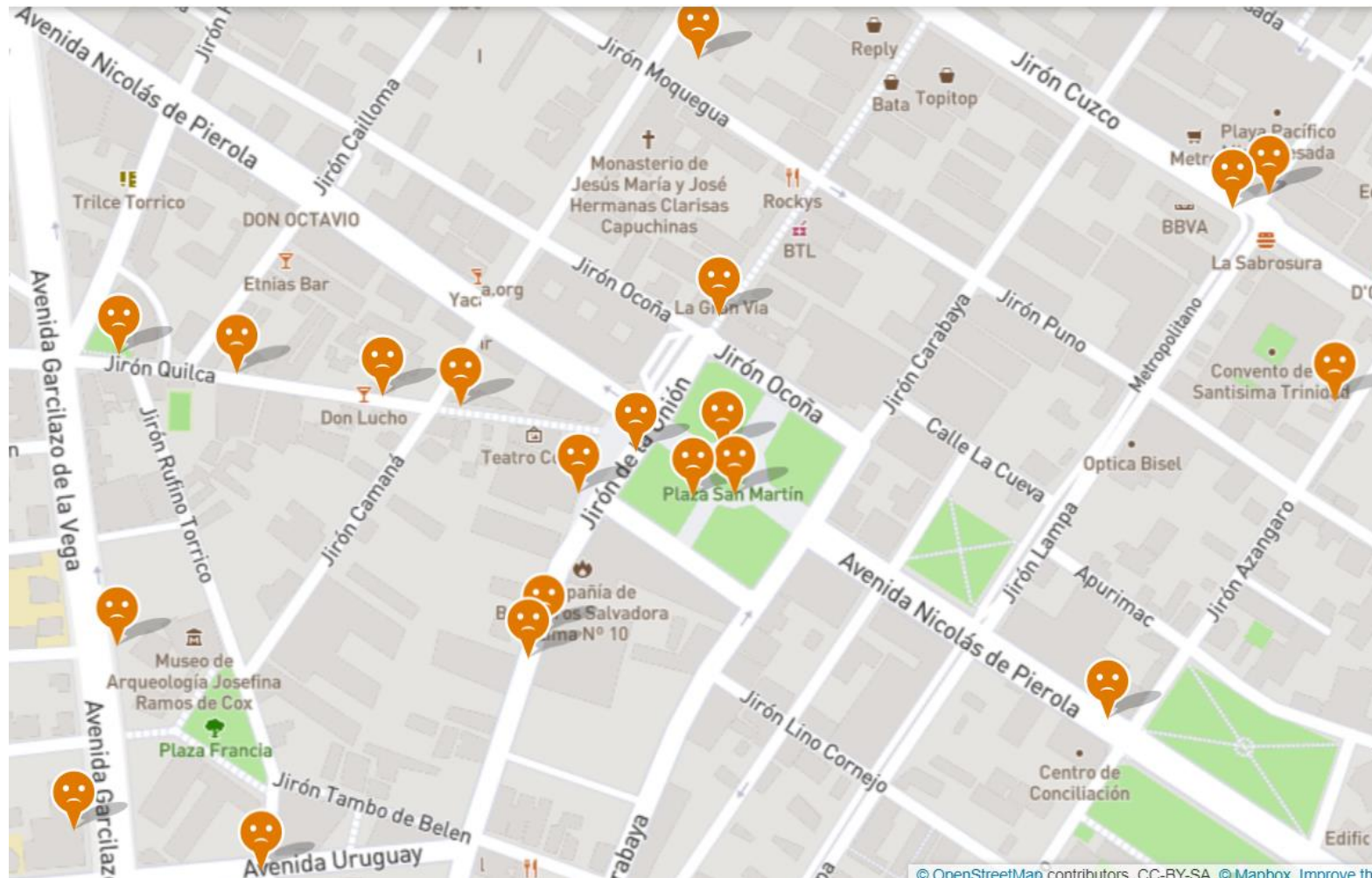
# PUNTOS INSEGUROS: PARADEROS

**Estación Grau y Av. Nicolás Ayllón**



# PUNTOS INSEGUROS: PLAZAS Y AVENIDAS

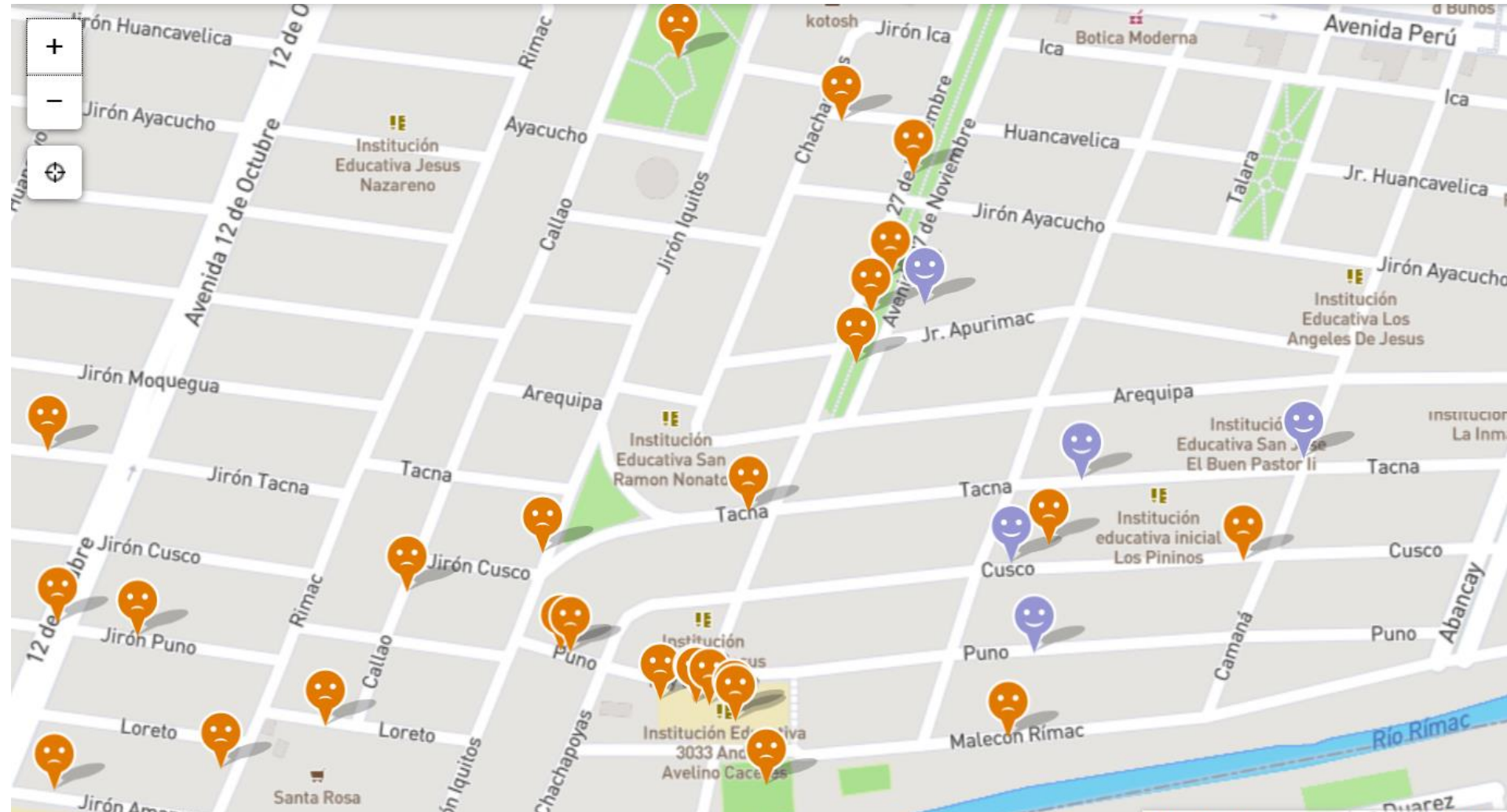
## Plaza San Martín y Jirón Quilca





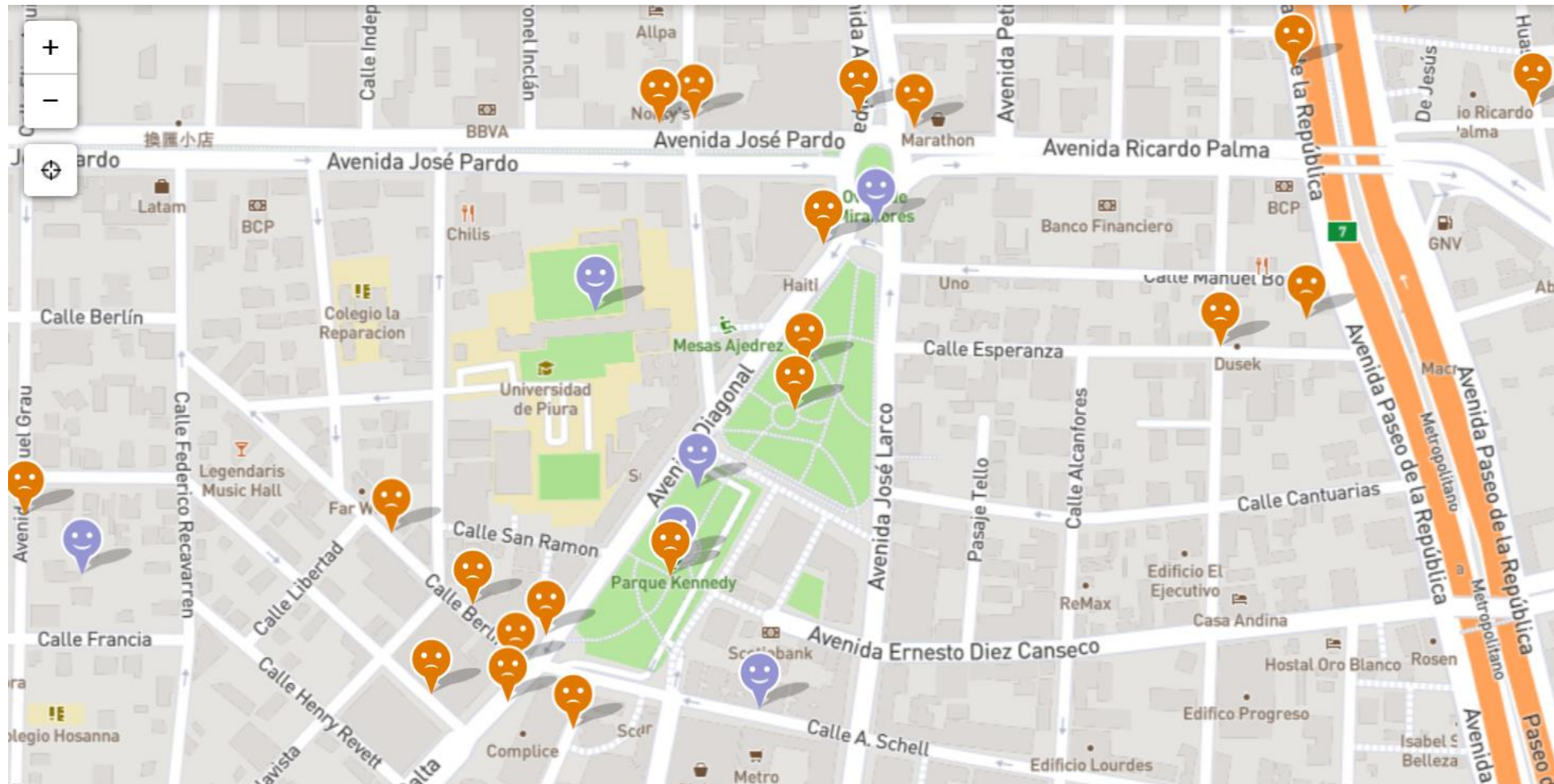
# PUNTOS INSEGUROS: PARQUES Y COLEGIOS

**Av. Perú y 27 de Noviembre**



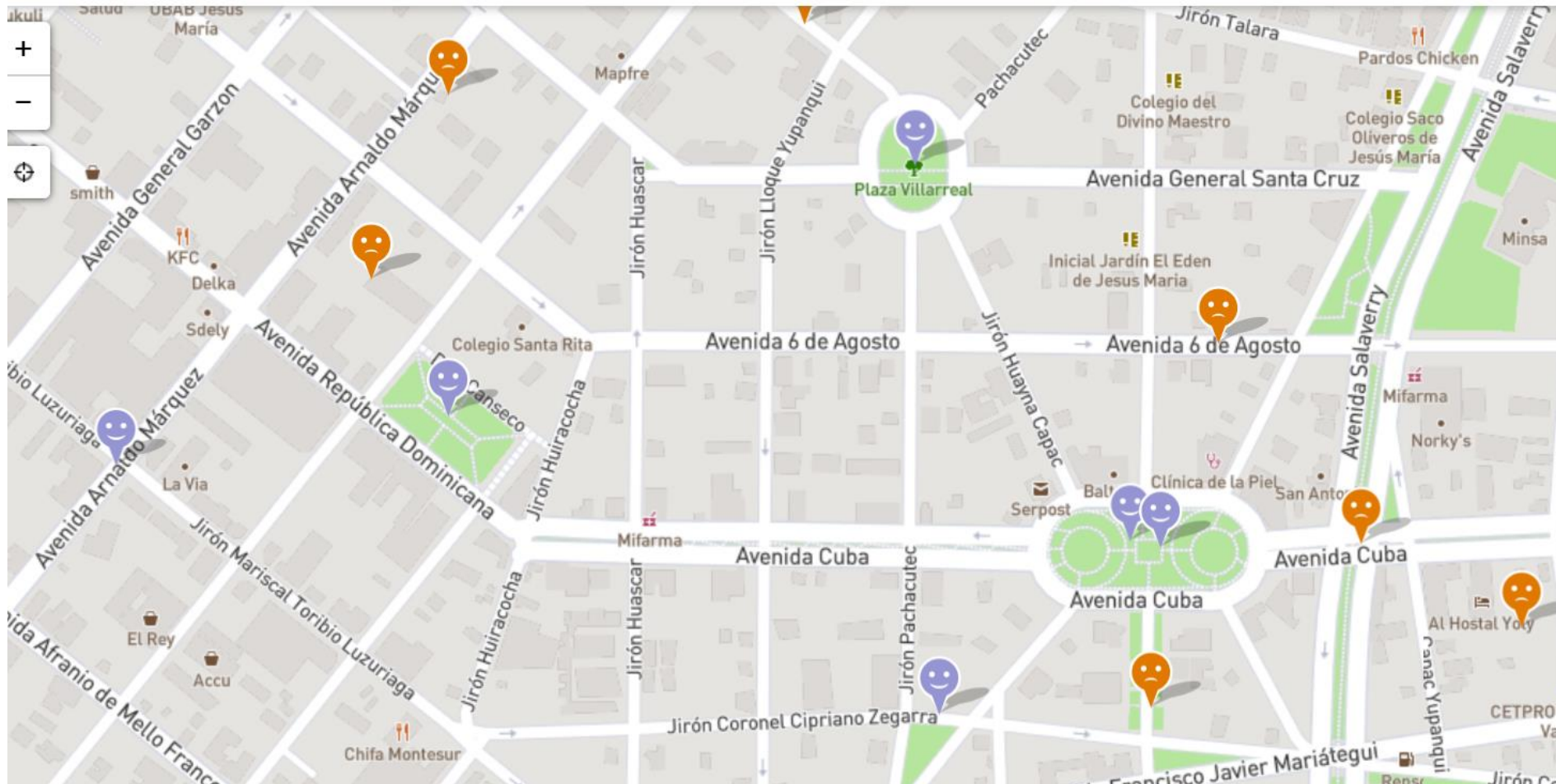
# PUNTOS SEGUROS E INSEGUROS

## Universidad de Piura y Parque Kennedy



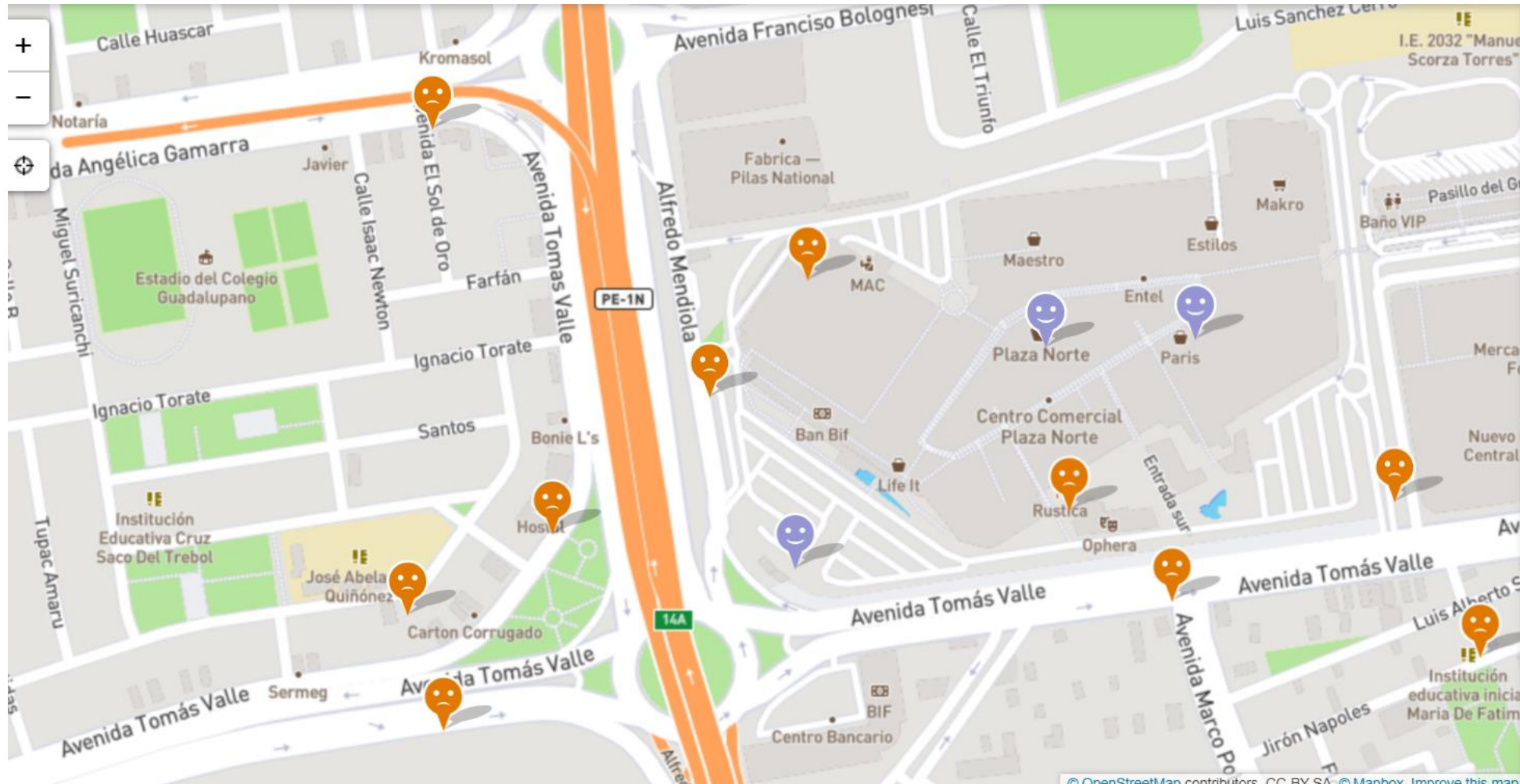
# PUNTOS SEGUROS E INSEGUROS

## Parques cercanos a Av. 6 de Agosto (Jesús María)



# PUNTOS SEGUROS E INSEGUROS


## Plaza Norte



# INCIDENCIA



# INCIDENCIA





• ¡Gracias!