

Participación ciudadana en protestas y manifestaciones

Resultados y análisis



Ciudades
Como
Vamos

Perú
Opina

2021



CONTEXTO DE PROTESTAS Y MANIFESTACIONES CIUDADANAS

El golpe de estado contra el gobierno nacional durante el pasado mes de noviembre del 2020, y en plena pandemia a causa de la COVID-19, despertó en la ciudadanía distintas reacciones y reclamos a la clase política por su accionar confrontacional.

Las calles fueron los escenarios donde se realizaron distintas manifestaciones ciudadanas que reflejaron la insatisfacción política, particularmente en la ciudad de Lima, donde fueron asesinados dos jóvenes: Inti Sotelo y Jack Pintado, lo que indignó aún más al país, obteniendo como resultado marchas nacionales nunca antes vistas, y finalmente la renuncia de quienes habían asumido la presidencia del país.

Este documento recoge las motivaciones, formas y percepciones de las personas que ejercieron su derecho ciudadano a manifestarse en unos de los episodios más duros de nuestra democracia en la última década.

Características de la muestra



Foto: Andina



Se encuestaron a **1,851** personas



Foto: La República

GÉNERO

65.6% **33.4%**

Femenino

Masculino

Prefiero no decirlo 1%

Entre 15 y 29 años



Entre 30 y 44 años



Entre 45 a más



Lima	83.4%	Puno	0.4%
Callao	3.4%	Huánuco	0.3%
La Libertad	2.6%	Ucayali	0.3%
Cusco	2.5%	Huancavelica	0.2%
Cajamarca	1.6%	Moquegua	0.2%
Arequipa	1.1%	San Martín	0.2%
Ica	0.8%	Áncash	0.2%
Piura	0.6%	Ayacucho	0.2%
Lambayeque	0.5%	Apurímac	0.1%
Junín	0.4%	Loreto	0.1%
Tacna	0.4%	Pasco	0.1%
Tumbes	0.4%		



Participación en las manifestaciones

¿Participó en las manifestaciones?

93.5%

SÍ

6.5%

NO

Tipos de manifestación

Virtual (facebook, whatsapp, twitter u otro)

74.4%

Cacerolazo en domicilio

67.7%

Presencial

64.0%

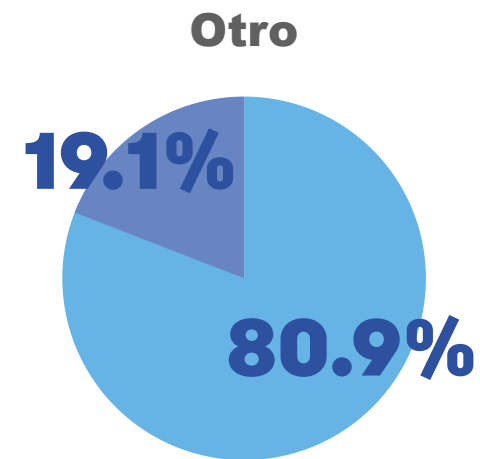
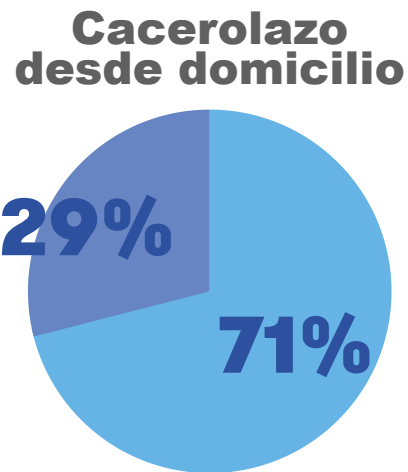
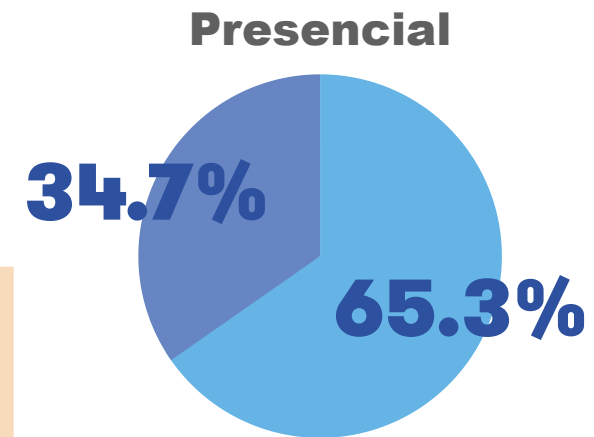
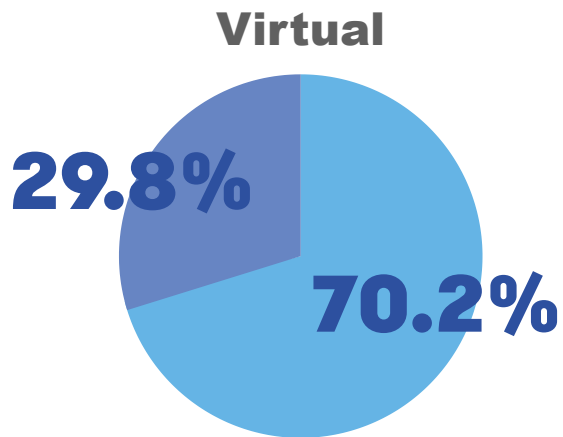
Otro

3.7%

Foto: La República

Muestra no representativa y no probabilística por conveniencia: 1851 encuestados en línea a nivel de todo el Perú

Tipo de manifestación según grupo género



Femenino 
Masculino 

La participación de las mujeres ha sido predominante en los distintos tipos de manifestación.



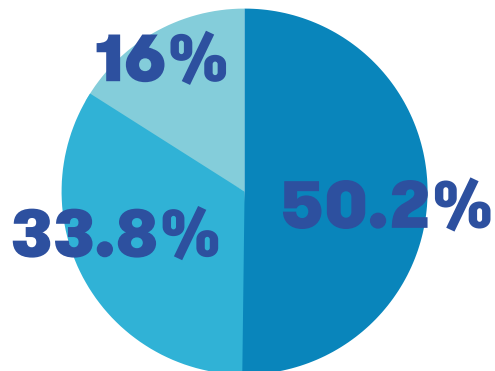
Tipo de manifestación según grupo de edad

Los jóvenes de 15 a 29 años de edad han tenido una participación activa en el uso de recursos virtuales, marchas presenciales y cacerolazos.

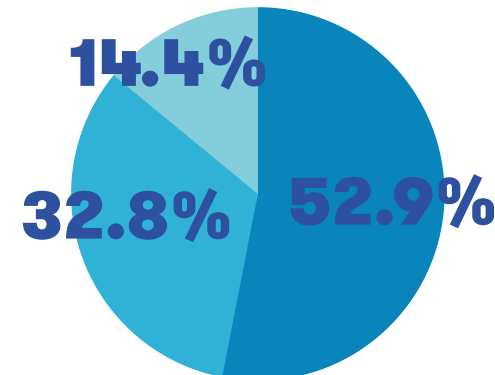


- 15 a 29 años
- 30 a 44 años
- 45 años a más

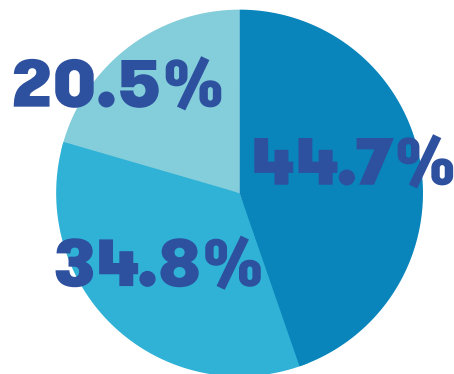
Manifestación virtual



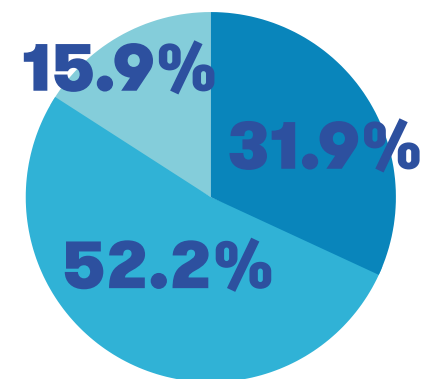
Manifestación presencial



Cacerolazo en domicilio

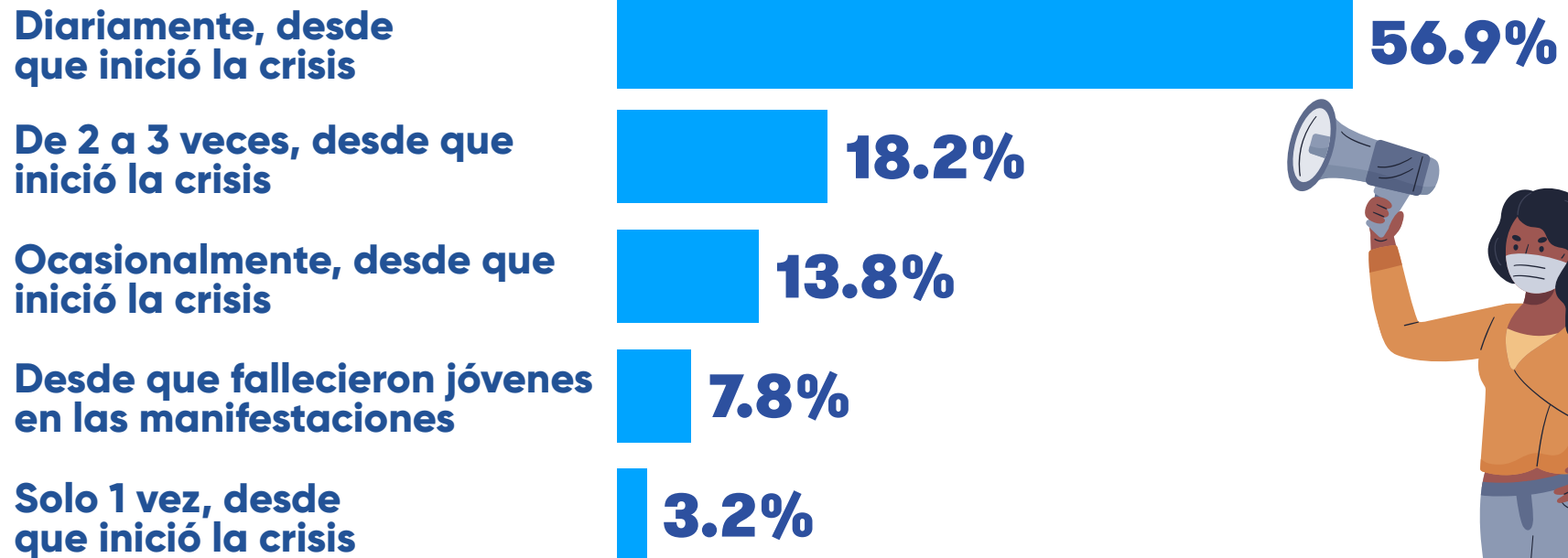


Otro tipo de manifestación



Frecuencia con la que participó

Más de la mitad consultada manifestó haber participado en las manifestaciones diariamente

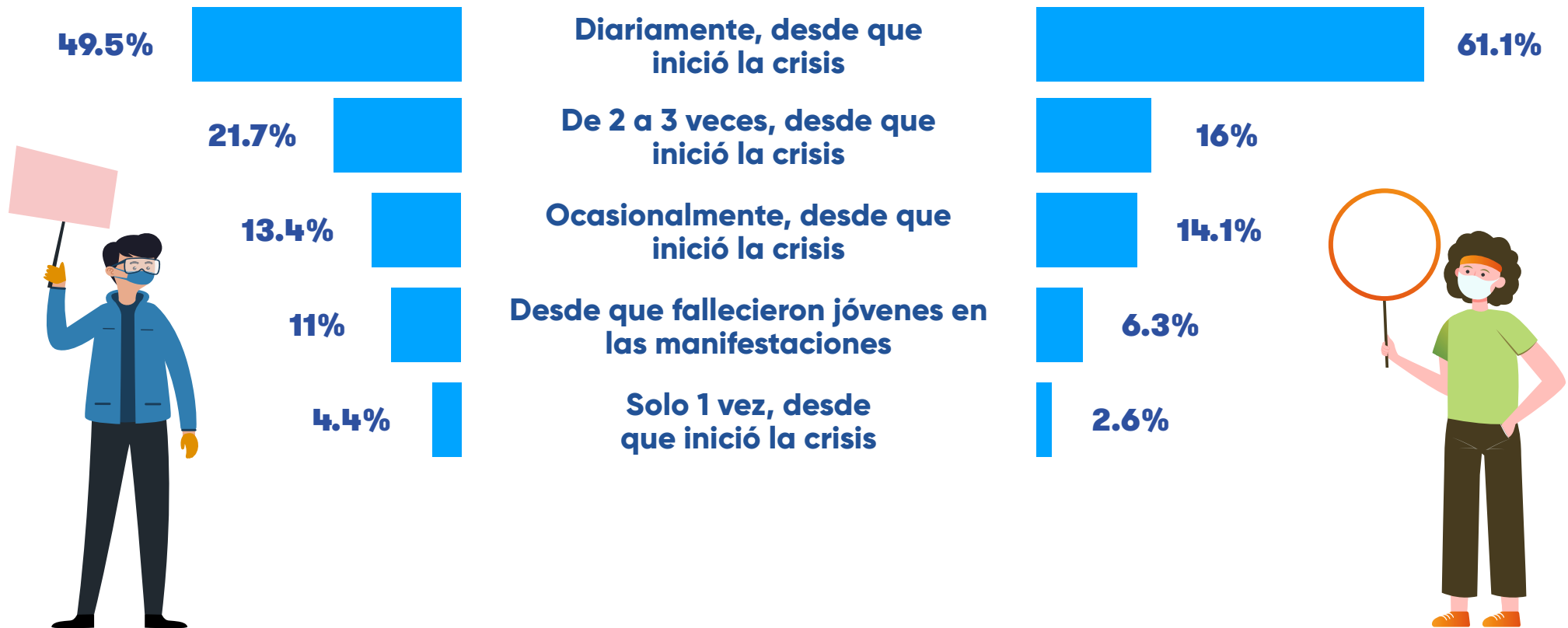


Frecuencia con la que participó por género

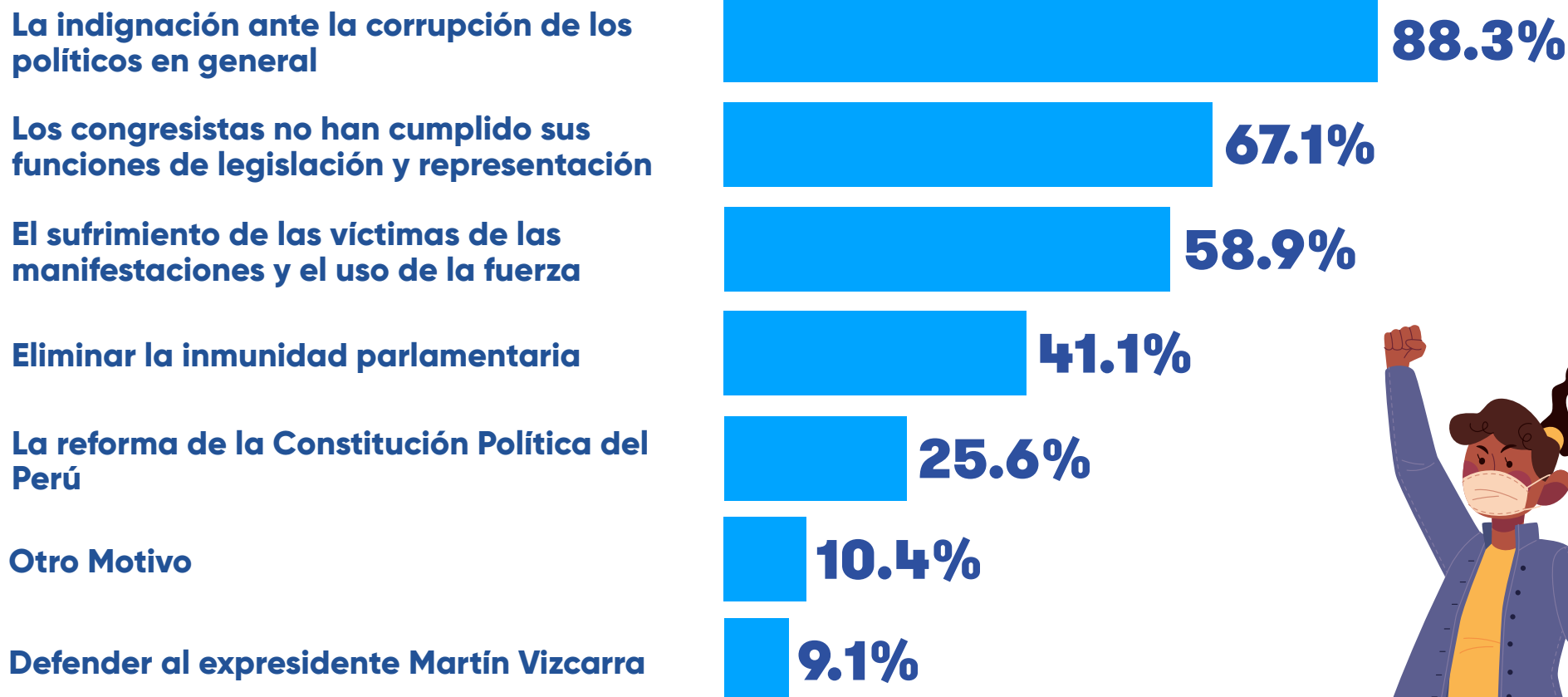
MASCULINO

FRECUENCIA

FEMENINO



Motivaciones de participación



Otros motivos sumaron 10.4%: En defensa de la democracia, ante la pésima toma de decisiones políticas en plena crisis sanitaria, abuso de poder por parte del congreso, buscar una sanción ejemplar para los congresistas

Muestra no representativa y no probabilística por conveniencia: 1851 encuestados en línea a nivel de todo el Perú



Motivaciones de participación según edad

	15 a 29 años	30 a 44 años	45 años a más
La indignación ante la corrupción de los políticos en general	88.60%	90.80%	83.10%
Los congresistas no han cumplido sus funciones de legislación y representación	70.50%	66.80%	58.70%
El sufrimiento de las víctimas de las manifestaciones y el uso de la fuerza	66.70%	59.30%	38.10%
Eliminar la inmunidad parlamentaria	48.00%	34.40%	34.70%
La reforma de la Constitución Política del Perú	32.70%	22.90%	11.70%
Otro Motivo	9.50%	11.90%	10.30%
Defender al expresidente Martín Vizcarra	2.80%	12.20%	20.10%

En general, ¿qué tan satisfecho estás con la participación de los siguientes actores durante las protestas suscitadas luego de la vacancia del expresidente Vizcarra?



Congreso de la República

Insatisfecho	97%
Indiferente	1.7%
Satisfecho	0.8%
NS	0.2%



Policía Nacional del Perú

Insatisfecho	95.3%
Indiferente	2.4%
Satisfecho	2%
NS	0.3%



Medios de comunicación

Insatisfecho	84%
Indiferente	8.7%
Satisfecho	7%
NS	0.4%



Ciudadanía y manifestantes

Satisfecho	81.8%
Insatisfecho	4.8%
Indiferente	2.2%
NS	1.2%



Papel de los jóvenes

Satisfecho	82.9%
Insatisfecho	15.1%
Indiferente	1.2%
NS	0.8%



Organizaciones de DD.HH.

Satisfecho	56.3%
Insatisfecho	28.3%
Indiferente	14.1%
NS	1.4%

Metodología e implementación

Este es un estudio exploratorio realizado por Lima Cómo Vamos a fin de obtener información sobre la participación ciudadana en las manifestaciones y protestas ocurridas tras la vacancia de Martín Vizcarra.

Se realizaron en total 1851 encuestas en línea, en una muestra no representativa y no probabilística. Los resultados representan una aproximación a la respuesta de los encuestado y no tienen una extrapolación poblacional. Sin embargo, se trata de información que se acerca bastante a los patrones que podrían incidir en la mejor toma de decisión y gestión en procesos similares a estos.

Los datos han sido recolectados desde el 23 de noviembre al 19 de diciembre del año 2020.

Para mayor información y/o consultas sobre el estudio y para acceder a la base de datos, escribir a observatorio@limacomovamos.org





 **Ciudades
Cómo
Vamos**

**Perú
Opina**

Foto: Sebastián Castañeda / REUTERS